

ภาคผนวก ณ

ผลการตรวจสอบภาพพนักงาน ประจำปี 2565

ผลการตรวจสุขภาพตามความเสี่ยง สมรรถภาพร่างกาย และสมรรถภาพการได้ยิน ประจำปี 2565

บริษัท โรงโม่หินเพชรลด้า จำกัด ศูนย์เพชรบุรี

โดยกลุ่มงานอาชีพเวชกรรม โรงพยาบาลพระจอมเกล้า จังหวัดเพชรบุรี

วันที่ 8 กรกฎาคม 2565


ลำดับ	ชื่อ-สกุล	อายุ	BMI		ความดันโลหิต	สมรรถภาพร่างกาย				ผลการทดสอบสมรรถภาพการได้ยิน
			ค่าที่วัด	แปลผล		แปลผล	แรงบีบมือ	แรงเหยียดขา	ความอ่อนตัวหน้า	
1			23.73	น.น.เกิน	107/58	ปกติ	พอใช้	ต่ำ	ต่ำมาก	- หูขวาและหูซ้าย ระดับการได้ยินลดลงที่ความถี่ 500 เฮิรตซ์
2			28.28	โรคอ้วน	144/91	ค่อนข้างสูง	พอใช้	พอใช้	ต่ำ	- หูขวา ระดับการได้ยินลดลงที่ความถี่ 500, 1000 และ 8000 เฮิรตซ์
3			21.09	ปกติ	158/118	สูง	พอใช้	พอใช้	ต่ำ	- หูขวา ระดับการได้ยินลดลงที่ความถี่ 500 เฮิรตซ์
4			20.57	ปกติ	116/67	ปกติ	ดี	พอใช้	พอใช้	- หูซ้าย ระดับการได้ยินลดลงที่ความถี่ 500 และ 1000
5			25.81	โรคอ้วน	122/81	ปกติ	ต่ำมาก	ต่ำมาก	พอใช้	- หูขวา ระดับการได้ยินลดลงที่ความถี่ 500, 1000, 2000, 3000, 4000, 6000 และ 8000 เฮิรตซ์
6			28.44	โรคอ้วน	162/99	สูง	พอใช้	พอใช้	ต่ำ	- หูซ้าย ระดับการได้ยินลดลงที่ความถี่ 500, 1000, 2000, 6000 และ 8000 เฮิรตซ์

ลำดับ	ชื่อ-สกุล	อายุ	BMI		ความดันโลหิต		สมรรถภาพร่างกาย			ผลการทดสอบสมรรถภาพการได้ยิน
			ค่าที่วัด	แปลผล	ค่าที่วัด	แปลผล	แรงบีบมือ	แรงเหยียดขา	ความอ่อนตัวหน้า	
7			19.84	ปกติ	137/88	ปกติ	ดี	พอใช้	พอใช้	- พูซ่ายและพูซ่าย ระดับการได้ยินลดลงที่ความถี่ 500, 1000, 2000, 3000, 4000, 6000 และ 8000 เฮิร์ต
8			34.81	อ้วนมาก	155/76	ค่อนข้างสูง	ต่ำ	-	-	- พูซ่าย ระดับการได้ยินลดลงที่ความถี่ 500, 1000, 3000, 4000, 6000 และ 8000 เฮิร์ต
9			37.46	อ้วนมาก	133/81	ปกติ	ดีมาก	-	-	- พูซ่าย ระดับการได้ยินลดลงที่ความถี่ 500, 1000, 3000, 4000, 6000 และ 8000 เฮิร์ต - พูซ่าย ระดับการได้ยินลดลงที่ความถี่ 500, 3000 และ 6000 เฮิร์ต
10			24.80	นนเกิน	145/88	ค่อนข้างสูง	พอใช้	ดี	-	- พูซ่าย ระดับการได้ยินลดลงที่ความถี่ 500, 1000, 4000 และ 8000 เฮิร์ต - พูซ่าย ระดับการได้ยินลดลงที่ความถี่ 500, 1000 และ 4000 เฮิร์ต
11			20.83	ปกติ	148/105	สูง	พอใช้	ดีมาก	พอใช้	- พูซ่าย ระดับการได้ยินลดลงที่ความถี่ 1000 เฮิร์ต - พูซ่าย ระดับการได้ยินลดลงที่ความถี่ 500 เฮิร์ต
12			25.39	โรคอ้วน	111/82	ปกติ	ต่ำ	พอใช้	ดีมาก	- พูซ่ายและพูซ่าย ระดับการได้ยินลดลงที่ความถี่ 500 และ 1000 เฮิร์ต
13			26.30	โรคอ้วน	148/97	ค่อนข้างสูง	ดีมาก	ดีมาก	ต่ำ	- พูซ่าย ระดับการได้ยินลดลงที่ความถี่ 500, 4000, 6000 และ 8000 เฮิร์ต - พูซ่าย ระดับการได้ยินลดลงที่ความถี่ 4000, 6000 และ 8000 เฮิร์ต

ลำดับ	ชื่อ-สกุล	อายุ	BMI		ความดันโลหิต		สมรรถภาพร่างกาย			ผลการทดสอบสมรรถภาพการได้ยิน
			ค่าที่วัด	แปลผล	ค่าที่วัด	แปลผล	แรงบีบมือ	แรงเหยียดขา	ความอดทนตัวหน้า	
14			35.19	อ้วนมาก	128/78	ปกติ	ดีมาก	ดีมาก	ดีมาก	- หูขวาและหูซ้าย ระดับการได้ยินลดลงที่ความถี่ 500 เฮิรตซ์
15			23.89	นนเกิน	121/78	ปกติ	พอใช้	ดีมาก	ต่ำ	- หูขวา ระดับการได้ยินลดลงที่ความถี่ 500, 1000, 2000, 3000 และ 4000 เฮิรตซ์ - หูซ้าย ระดับการได้ยินลดลงที่ความถี่ 500, 1000, 2000, 3000, 4000, 6000 และ 8000 เฮิรตซ์
16			25.39	โรคอ้วน	125/76	ปกติ	ดี	พอใช้	พอใช้	- หูขวา ระดับการได้ยินลดลงที่ความถี่ 500, 3000 และ 4000 เฮิรตซ์ - หูซ้าย ระดับการได้ยินลดลงที่ความถี่ 500, 1000, 2000, 3000 และ 4000 เฮิรตซ์
17			21.30	ปกติ	148/109	สูง	ดีมาก	ต่ำ	ดีมาก	- หูขวา ระดับการได้ยินลดลงที่ความถี่ 500, 1000, 3000, 4000 และ 6000 เฮิรตซ์ - หูซ้าย ระดับการได้ยินลดลงที่ความถี่ 500, 1000, 2000, 3000, 4000 และ 6000 เฮิรตซ์
18			24.22	นนเกิน	122/73	ปกติ	ดีมาก	ดีมาก	ดีมาก	- หูขวาและหูซ้าย ระดับการได้ยินลดลงที่ความถี่ 500, 1000, 2000, 3000, 4000, 6000 และ 8000 เฮิรตซ์
19			34.13	อ้วนมาก	106/79	ปกติ	ดีมาก	ดีมาก	ต่ำ	- หูขวา ระดับการได้ยินลดลงที่ความถี่ 500, 3000 และ 8000 เฮิรตซ์ - หูซ้าย ระดับการได้ยินลดลงที่ความถี่ 500, 1000 และ 3000 เฮิรตซ์
20			40.44	อ้วนมาก	122/88	ปกติ	ดีมาก	ดีมาก	ดีมาก	- หูขวา ระดับการได้ยินลดลงที่ความถี่ 500, 1000, 4000, 6000 และ 8000 เฮิรตซ์ - หูซ้าย ระดับการได้ยินลดลงที่ความถี่ 500, 1000, 2000, 3000, 4000, 6000 และ 8000 เฮิรตซ์

ลำดับ	ชื่อ-สกุล	อายุ	BMI		ความดันโลหิต		สมรรถภาพร่างกาย			ผลการทดสอบสมรรถภาพการได้ยิน
			ค่าที่วัด	แปลผล	ค่าที่วัด	แปลผล	แรงบีบมือ	แรงเหยียด	ความอดทน	
21			25.71	โรคอ้วน	114/87	ปกติ	ต่ำมาก	ต่ำมาก	พอใช้	- หูขวา ระดับการได้ยินลดลงที่ความถี่ 500, 1000, 3000 และ 8000 เฮิรต - หูซ้าย ระดับการได้ยินลดลงที่ความถี่ 500, 1000, 3000 และ 4000 เฮิรต
22			30.41	อ้วนมาก	161/114	สูง	ต่ำมาก	ต่ำ	ต่ำมาก	- หูขวา ระดับการได้ยินลดลงที่ความถี่ 500 เฮิรต - หูซ้าย ระดับการได้ยินปกติ
23			23.11	นนเกิน	124/69	ปกติ	ต่ำมาก	ต่ำ	ต่ำ	- หูขวา ระดับการได้ยินลดลงที่ความถี่ 500 เฮิรต - หูซ้าย ระดับการได้ยินลดลงที่ความถี่ 500 และ 1000
24			21.34	ปกติ	110/65	ปกติ	ต่ำมาก	ต่ำ	ต่ำมาก	- หูขวาและหูซ้าย ระดับการได้ยินลดลงที่ความถี่ 500 และ 1000 เฮิรต
25			20.13	ปกติ	103/72	ปกติ	ต่ำมาก	ต่ำมาก	ต่ำมาก	- หูขวาและหูซ้าย ระดับการได้ยินลดลงที่ความถี่ 500 และ 1000 เฮิรต
26			21.91	ปกติ	90/75	ปกติ	ต่ำมาก	ต่ำ	ต่ำมาก	- หูขวาและหูซ้าย ระดับการได้ยินลดลงที่ความถี่ 500 และ 1000 เฮิรต
27			19.57	ปกติ	106/88	ปกติ	ต่ำมาก	ดีมาก	ต่ำมาก	- หูขวาและหูซ้าย ระดับการได้ยินลดลงที่ความถี่ 500 เฮิรต
28			20.08	ปกติ	119/82	ปกติ	ต่ำมาก	ต่ำมาก	ต่ำมาก	- หูขวาและหูซ้าย ระดับการได้ยินลดลงที่ความถี่ 500 และ 1000 เฮิรต
29			28.23	โรคอ้วน	150/93	ค่อนข้างสูง	พอใช้	ต่ำ	ต่ำ	- หูขวา ระดับการได้ยินลดลงที่ความถี่ 500, 3000 และ 4000 เฮิรต - หูซ้าย ระดับการได้ยินปกติ
30			26.62	โรคอ้วน	126/92	ค่อนข้างสูง	ต่ำ	ดี	พอใช้	- หูขวา ระดับการได้ยินลดลงที่ความถี่ 500, 1000, 2000, 4000, 6000 และ 8000 เฮิรต - หูซ้าย ระดับการได้ยินลดลงที่ความถี่ 500 เฮิรต

ลำดับ	ชื่อ-สกุล	อายุ	BMI		ความดันโลหิต		สมรรถภาพร่างกาย			ผลการทดสอบสมรรถภาพการได้น
			ค่าที่วัด	แปลผล	ค่าที่วัด	แปลผล	แรงบีบมือ	แรงเหยียด	ความอ่อนตัว	
31			22.03	ปกติ	154/108	สูง	ดีมาก	ดีมาก	ดีมาก	- หูขวาและหูซ้าย ระดับการได้ยินลดลงที่ความถี่ 500, 1000, 2000, 3000, 4000, 6000 และ 8000 เฮิร์ต
32			21.48	ปกติ	114/77	ปกติ	ต่ำ	ต่ำ	พอใช้	- หูขวา ระดับการได้ยินลดลงที่ความถี่ 500, 1000, 2000, 3000, 4000, 6000 และ 8000 เฮิร์ต - หูซ้าย ระดับการได้ยินลดลงที่ความถี่ 500, 1000, 3000, 4000 และ 6000 เฮิร์ต
33			22.15	ปกติ	157/89	ค่อนข้างสูง	ดีมาก	พอใช้	ดี	- หูขวาและหูซ้าย ระดับการได้ยินลดลงที่ความถี่ 500, 1000, 2000, 3000, 4000, 6000 และ 8000 เฮิร์ต
34			22.22	ปกติ	129/80	ปกติ	พอใช้	ดีมาก	ดีมาก	- หูขวา ระดับการได้ยินลดลงที่ความถี่ 500 เฮิร์ต - หูซ้าย ระดับการได้ยินลดลงที่ความถี่ 500, 4000 และ 6000 เฮิร์ต
35			29.41	โรคอ้วน	121/85	ปกติ	ดีมาก	ดีมาก	ดีมาก	- หูขวาและหูซ้าย ระดับการได้ยินลดลงที่ความถี่ 500เฮิร์ต
36			24.28	น.บ.เกิน						- หูขวา ระดับการได้ยินลดลงที่ความถี่ 500, 3000, 4000, 6000 และ 8000 เฮิร์ต - หูซ้าย ระดับการได้ยินลดลงที่ความถี่ 3000, 4000, 6000 และ 8000 เฮิร์ต

ลงชื่อ..........
 (นางสาวรัชฎา ดิถแก้ว)
 หัวหน้ากลุ่มงานอาชีวเวชกรรม
 โรงพยาบาลพระจอมเกล้า จังหวัดเพชรบุรี

คำแนะนำ

การทดสอบสมรรถภาพร่างกายอยู่ในเกณฑ์ต่ำ

1. แร่ปืมือ ควรบริหารกล้ามเนื้อและขา เช่นการกำ-คลาย ลูกเทนนิส 15 ครั้ง คิดเป็น 1 ชุด ทำทั้งหมด 3 ชุด เป็นประจำ
2. แร่เหยียดขา ควรบริหารกล้ามเนื้อขา โดยการขึ้นบันไดเป็นประจำ นิ่ง-ย่อตัว 1 นาที พัก-ย่อ สลับกัน
3. ความอ่อนตัวหน้า ควรบริหารร่างกายบริเวณข้อต่อต่างๆด้วยท่ามื่อปล้ำบ่อยๆ เช่น ทำบิดขี้เกียจจนรู้สึกตึงวันละ 5-10ครั้ง

สมรรถภาพการได้ยิน

1. การได้ยินที่ลดลงที่ความถี่ใดๆ ควรพบแพทย์เฉพาะทางด้านหู
2. ควรใส่อุปกรณ์ป้องกัน เช่น ที่อุดหู หรือ ที่ครอบหูขณะปฏิบัติงานที่มีเสียงดังทุกครั้ง
3. ตรวจสมรรถภาพการได้ยินประจำปี

หมายเหตุ การตรวจสมรรถภาพการได้ยิน ไม่ได้รวมในห้องตรวจการได้ยินมาตรฐาน (Audiometrist room)

ความดันโลหิตค่อนข้างสูงหรือสูง

1. ค่า 120-139 / 80-89 มม.ปรอท ความดันโลหิต ปกติ ควรวัดความดันโลหิตปีละ 1 ครั้ง
2. ค่า 140-159 / 90-99 มม.ปรอท ความดันโลหิต ค่อนข้างสูง ควรวัดความดันโลหิตซ้ำ และควรพบแพทย์
3. ค่ามากกว่า 160/100 มม.ปรอท ความดันโลหิตสูง ควรวัดความดันโลหิตซ้ำ และควรพบแพทย์

ข้อเสนอแนะ ค่าดัชนีมวลกายไม่อยู่ในเกณฑ์

ค่าดัชนีมวลกาย	การแปลผล	คำแนะนำ
น้อยกว่าหรือเท่ากับ 18.4	น้ำหนักน้อย	รับประทานอาหารที่มีโปรตีนสูง เช่น เนื้อสัตว์ นม ไข่ และมีปริมาณพลังงานเพียงพอ
18.5-22.9	น้ำหนักปกติ	ควรรักษาน้ำหนักให้คงเดิม ออกกำลังกาย รับประทานอาหารครบ 5 หมู่
23-24.9	น้ำหนักเกิน	พยายามลดน้ำหนักเนื่องจากมีโอกาสเกิดโรคความดันโลหิตและเบาหวานจำเป็นต้องควบคุมอาหาร หลีกเลี่ยงของทอด มัน และออกกำลังกาย
25-29.9	โรคอ้วน	พยายามลดน้ำหนักเนื่องจากมีโอกาสเกิดโรคความดันโลหิตและเบาหวานจำเป็นต้องควบคุมอาหาร และออกกำลังกาย
มากกว่าหรือเท่ากับ 30	อ้วนมาก	พยายามลดน้ำหนักเนื่องจากมีโอกาสเกิดโรคความดันโลหิตและเบาหวานจำเป็นต้องควบคุมอาหาร และออกกำลังกาย

ผลการตรวจสุขภาพตามความเสี่ยง สมรรถภาพการมองเห็น ประจำปี 2565

บริษัท โรโนหินเพชรลด จำกัด ศูนย์เพชรบุรี

โดยกลุ่มงานอาชีพเวชกรรม โรงพยาบาลพระจอมเกล้า จังหวัดเพชรบุรี

วันที่ 8 กรกฎาคม 2565

ลำดับ	ชื่อ - นามสกุล	อายุ	BMI		ความดันโลหิต		ผลการทดสอบสมรรถภาพการมองเห็น	
			ผลการตรวจ	แปลผล	ผลการตรวจ	แปลผล		
1		38	23.73	ปกติ	107/58	ปกติ	- การมองภาพระยะใกล้ด้วยสองตา	ผ่าน
							- การมองภาพระยะใกล้ด้วยตาขวา	ผ่าน
							- การมองภาพระยะใกล้ด้วยตาซ้าย	ผ่าน
							- การมองภาพระยะกลางด้วยสองตา	ผ่าน
							- การมองภาพระยะกลางด้วยตาขวา	ผ่าน
							- การมองภาพระยะกลางด้วยตาซ้าย	ผ่าน
							- การมองภาพระยะใกล้ด้วยสองตา	ผ่าน
							- การมองภาพระยะใกล้ด้วยตาขวา	ผ่าน
							- การมองภาพระยะใกล้ด้วยตาซ้าย	ผ่าน
							- การทดสอบภาวะตาเขซ่อนเร้น	ไม่ผ่าน
							- การทดสอบการมองแบบรวมภาพของตาทั้งสองข้าง	ผ่าน
							- การทดสอบภาวะตาบอดสี	ผ่าน
2		54	28.28	โรคอ้วน	144/91	ค่อนข้างสูง	- การมองภาพระยะใกล้ด้วยสองตา	ไม่ผ่าน
							- การมองภาพระยะใกล้ด้วยตาขวา	ผ่าน
							- การมองภาพระยะใกล้ด้วยตาซ้าย	ไม่ผ่าน
							- การมองภาพระยะกลางด้วยสองตา	ไม่ผ่าน
							- การมองภาพระยะกลางด้วยตาขวา	ไม่ผ่าน
							- การมองภาพระยะกลางด้วยตาซ้าย	ไม่ผ่าน
							- การมองภาพระยะใกล้ด้วยสองตา	ไม่ผ่าน
							- การมองภาพระยะใกล้ด้วยตาขวา	ไม่ผ่าน
							- การมองภาพระยะใกล้ด้วยตาซ้าย	ไม่ผ่าน
							- การทดสอบภาวะตาเขซ่อนเร้น	ไม่ผ่าน
							- การทดสอบการมองแบบรวมภาพของตาทั้งสองข้าง	ผ่าน
							- การทดสอบภาวะตาบอดสี	ผ่าน

ลำดับ	ชื่อ - นามสกุล	อายุ	BMI		ความดันโลหิต		ผลการทดสอบสมรรถภาพการมองเห็น	
			ผลการตรวจ	แปลผล	ผลการตรวจ	แปลผล		
3		41	21.09	ปกติ	158/118	สูง	- การมองภาพระยะใกล้ด้วยสองตา	ผ่าน
							- การมองภาพระยะใกล้ด้วยตาขวา	ผ่าน
							- การมองภาพระยะใกล้ด้วยตาซ้าย	ผ่าน
							- การมองภาพระยะกลางด้วยสองตา	ผ่าน
							- การมองภาพระยะกลางด้วยตาขวา	ผ่าน
							- การมองภาพระยะกลางด้วยตาซ้าย	ผ่าน
							- การมองภาพระยะใกล้ด้วยสองตา	ไม่ผ่าน
							- การมองภาพระยะใกล้ด้วยตาขวา	ไม่ผ่าน
							- การมองภาพระยะใกล้ด้วยตาซ้าย	ไม่ผ่าน
							- การทดสอบภาวะตาเขซ่อนเร้น	ผ่าน
							- การทดสอบการมองแบบรวมภาพของตาทั้งสองข้าง	ผ่าน
							- การทดสอบภาวะตาบอดสี	ไม่ผ่าน
4		43	20.57	ปกติ	116/67	ปกติ	- การมองภาพระยะใกล้ด้วยสองตา	ผ่าน
							- การมองภาพระยะใกล้ด้วยตาขวา	ผ่าน
							- การมองภาพระยะใกล้ด้วยตาซ้าย	ผ่าน
							- การมองภาพระยะกลางด้วยสองตา	ผ่าน
							- การมองภาพระยะกลางด้วยตาขวา	ผ่าน
							- การมองภาพระยะกลางด้วยตาซ้าย	ผ่าน
							- การมองภาพระยะใกล้ด้วยสองตา	ผ่าน
							- การมองภาพระยะใกล้ด้วยตาขวา	ผ่าน
							- การมองภาพระยะใกล้ด้วยตาซ้าย	ผ่าน
							- การทดสอบภาวะตาเขซ่อนเร้น	ผ่าน
							- การทดสอบการมองแบบรวมภาพของตาทั้งสองข้าง	ผ่าน
							- การทดสอบภาวะตาบอดสี	ผ่าน
5		70	25.81	โรคอ้วน	122/81	ปกติ	- การมองภาพระยะใกล้ด้วยสองตา	ไม่ผ่าน
							- การมองภาพระยะใกล้ด้วยตาขวา	ไม่ผ่าน
							- การมองภาพระยะใกล้ด้วยตาซ้าย	ไม่ผ่าน

ลำดับ	ชื่อ - นามสกุล	อายุ	BMI		ความดันโลหิต		ผลการทดสอบสมรรถภาพการมองเห็น	
			ผลการตรวจ	แปลผล	ผลการตรวจ	แปลผล		
							- การมองภาพระยะกลางด้วยสองตา ไม่ผ่าน - การมองภาพระยะกลางด้วยตาขวา ไม่ผ่าน - การมองภาพระยะกลางด้วยตาซ้าย ไม่ผ่าน - การมองภาพระยะใกล้ด้วยสองตา ไม่ผ่าน - การมองภาพระยะใกล้ด้วยตาขวา ไม่ผ่าน - การมองภาพระยะใกล้ด้วยตาซ้าย ไม่ผ่าน - การทดสอบภาวะตาเขซ่อนเร้น ผ่าน - การทดสอบการมองแบบรวมภาพของตาทั้งสองข้าง ไม่ผ่าน - การทดสอบภาวะตาบอดสี ไม่ผ่าน	
6		55	28.44	โรคอ้วน	162/99	สูง	- การมองภาพระยะไกลด้วยสองตา ผ่าน - การมองภาพระยะไกลด้วยตาขวา ผ่าน - การมองภาพระยะไกลด้วยตาซ้าย ผ่าน - การมองภาพระยะกลางด้วยสองตา ไม่ผ่าน - การมองภาพระยะกลางด้วยตาขวา ไม่ผ่าน - การมองภาพระยะกลางด้วยตาซ้าย ไม่ผ่าน - การมองภาพระยะใกล้ด้วยสองตา ไม่ผ่าน - การมองภาพระยะใกล้ด้วยตาขวา ไม่ผ่าน - การมองภาพระยะใกล้ด้วยตาซ้าย ไม่ผ่าน - การทดสอบภาวะตาเขซ่อนเร้น ผ่าน - การทดสอบการมองแบบรวมภาพของตาทั้งสองข้าง ผ่าน - การทดสอบภาวะตาบอดสี -	
7		53	19.84	ปกติ	137/88	ปกติ	- การมองภาพระยะไกลด้วยสองตา ไม่ผ่าน - การมองภาพระยะไกลด้วยตาขวา ไม่ผ่าน - การมองภาพระยะไกลด้วยตาซ้าย ไม่ผ่าน - การมองภาพระยะกลางด้วยสองตา ไม่ผ่าน - การมองภาพระยะกลางด้วยตาขวา ไม่ผ่าน - การมองภาพระยะกลางด้วยตาซ้าย ไม่ผ่าน	

ลำดับ	ชื่อ - นามสกุล	อายุ	BMI		ความดันโลหิต		ผลการทดสอบสมรรถภาพการมองเห็น
			ผลการตรวจ	แปลผล	ผลการตรวจ	แปลผล	
							- การมองภาพระยะใกล้ด้วยสองตา ไม่ผ่าน - การมองภาพระยะใกล้ด้วยตาขวา ไม่ผ่าน - การมองภาพระยะใกล้ด้วยตาซ้าย ไม่ผ่าน - การทดสอบภาวะตาเขื่อนไ้น ผ่าน - การทดสอบการมองแบบรวมภาพของตาทั้งสองข้าง ไม่ผ่าน - การทดสอบภาวะตาบอดสี ไม่ผ่าน
8		42	37.46	้วนมา	133/81	ปกติ	- การมองภาพระยะใกล้ด้วยสองตา ไม่ผ่าน - การมองภาพระยะใกล้ด้วยตาขวา ไม่ผ่าน - การมองภาพระยะใกล้ด้วยตาซ้าย ไม่ผ่าน - การมองภาพระยะกลางด้วยสองตา ไม่ผ่าน - การมองภาพระยะกลางด้วยตาขวา ไม่ผ่าน - การมองภาพระยะกลางด้วยตาซ้าย ไม่ผ่าน - การมองภาพระยะใกล้ด้วยสองตา ไม่ผ่าน - การมองภาพระยะใกล้ด้วยตาขวา ไม่ผ่าน - การมองภาพระยะใกล้ด้วยตาซ้าย ไม่ผ่าน - การทดสอบภาวะตาเขื่อนไ้น ไม่ผ่าน - การทดสอบการมองแบบรวมภาพของตาทั้งสองข้าง ไม่ผ่าน - การทดสอบภาวะตาบอดสี ไม่ผ่าน
9		57	24.80	น.น.เกิ	145/88	ค่อนข้างสูง	- การมองภาพระยะใกล้ด้วยสองตา ผ่าน - การมองภาพระยะใกล้ด้วยตาขวา ผ่าน - การมองภาพระยะใกล้ด้วยตาซ้าย ผ่าน - การมองภาพระยะกลางด้วยสองตา ไม่ผ่าน - การมองภาพระยะกลางด้วยตาขวา ผ่าน - การมองภาพระยะกลางด้วยตาซ้าย ไม่ผ่าน - การมองภาพระยะใกล้ด้วยสองตา ไม่ผ่าน - การมองภาพระยะใกล้ด้วยตาขวา ไม่ผ่าน - การมองภาพระยะใกล้ด้วยตาซ้าย ไม่ผ่าน

ลำดับ	ชื่อ - นามสกุล	อายุ	BMI		ความดันโลหิต		ผลการทดสอบสมรรถภาพการมองเห็น
			ผลการตรวจ	แปลผล	ผลการตรวจ	แปลผล	
							- การทดสอบภาวะตาเขซ่อนเร้น ผ่าน - การทดสอบการมองแบบรวมภาพของตาทั้งสองข้าง ผ่าน - การทดสอบภาวะตาบอดสี ผ่าน
10		45	20.83	ปกติ	148/105	สูง	- การมองภาพระยะใกล้ด้วยสองตา ผ่าน - การมองภาพระยะใกล้ด้วยตาขวา ผ่าน - การมองภาพระยะใกล้ด้วยตาซ้าย ผ่าน - การมองภาพระยะกลางด้วยสองตา ไม่ผ่าน - การมองภาพระยะกลางด้วยตาขวา ไม่ผ่าน - การมองภาพระยะกลางด้วยตาซ้าย ไม่ผ่าน - การมองภาพระยะใกล้ด้วยสองตา ไม่ผ่าน - การมองภาพระยะใกล้ด้วยตาขวา ไม่ผ่าน - การมองภาพระยะใกล้ด้วยตาซ้าย ไม่ผ่าน - การทดสอบภาวะตาเขซ่อนเร้น ผ่าน - การทดสอบการมองแบบรวมภาพของตาทั้งสองข้าง ผ่าน - การทดสอบภาวะตาบอดสี ไม่ผ่าน
11		43	25.39	โรคอ้วน	111/82	ปกติ	- การมองภาพระยะใกล้ด้วยสองตา ผ่าน - การมองภาพระยะใกล้ด้วยตาขวา ผ่าน - การมองภาพระยะใกล้ด้วยตาซ้าย ผ่าน - การมองภาพระยะกลางด้วยสองตา ไม่ผ่าน - การมองภาพระยะกลางด้วยตาขวา ไม่ผ่าน - การมองภาพระยะกลางด้วยตาซ้าย ไม่ผ่าน - การมองภาพระยะใกล้ด้วยสองตา ไม่ผ่าน - การมองภาพระยะใกล้ด้วยตาขวา ไม่ผ่าน - การมองภาพระยะใกล้ด้วยตาซ้าย ไม่ผ่าน - การทดสอบภาวะตาเขซ่อนเร้น ไม่ผ่าน - การทดสอบการมองแบบรวมภาพของตาทั้งสองข้าง ผ่าน - การทดสอบภาวะตาบอดสี ผ่าน

ลำดับ	ชื่อ - นามสกุล	อายุ	BMI		ความดันโลหิต		ผลการทดสอบสมรรถภาพการมองเห็น
			ผล การ ตรวจ	แปล ผล	ผลการ ตรวจ	แปลผล	
12		27	26.30	รคอ้วน	148/97	ค่อนข้างสูง	- การมองภาพระยะใกล้ด้วยสองตา ผ่าน
							- การมองภาพระยะใกล้ด้วยตาขวา ผ่าน
							- การมองภาพระยะใกล้ด้วยตาซ้าย ผ่าน
							- การมองภาพระยะกลางด้วยสองตา ผ่าน
							- การมองภาพระยะกลางด้วยตาขวา ผ่าน
							- การมองภาพระยะกลางด้วยตาซ้าย ผ่าน
							- การมองภาพระยะใกล้ด้วยสองตา ผ่าน
							- การมองภาพระยะใกล้ด้วยตาขวา ผ่าน
							- การมองภาพระยะใกล้ด้วยตาซ้าย ผ่าน
							- การทดสอบภาวะตาเขซ่อนเร้น ผ่าน
							- การทดสอบการมองแบบรวมภาพของตาทั้งสองข้าง ผ่าน
							- การทดสอบภาวะตาบอดสี ผ่าน
13		27	35.19	อ้วนมาก	128/78	ปกติ	- การมองภาพระยะใกล้ด้วยสองตา ผ่าน
							- การมองภาพระยะใกล้ด้วยตาขวา ผ่าน
							- การมองภาพระยะใกล้ด้วยตาซ้าย ไม่ผ่าน
							- การมองภาพระยะกลางด้วยสองตา ผ่าน
							- การมองภาพระยะกลางด้วยตาขวา ผ่าน
							- การมองภาพระยะกลางด้วยตาซ้าย ผ่าน
							- การมองภาพระยะใกล้ด้วยสองตา ผ่าน
							- การมองภาพระยะใกล้ด้วยตาขวา ผ่าน
							- การมองภาพระยะใกล้ด้วยตาซ้าย ผ่าน
							- การทดสอบภาวะตาเขซ่อนเร้น ผ่าน
							- การทดสอบการมองแบบรวมภาพของตาทั้งสองข้าง ผ่าน
							- การทดสอบภาวะตาบอดสี ผ่าน
14		53	23.89	ผ.น.เกิน	121/78	ปกติ	- การมองภาพระยะใกล้ด้วยสองตา ผ่าน
							- การมองภาพระยะใกล้ด้วยตาขวา ผ่าน
							- การมองภาพระยะใกล้ด้วยตาซ้าย ผ่าน

ลำดับ	ชื่อ - นามสกุล	อายุ	BMI		ความดันโลหิต		ผลการทดสอบสมรรถภาพการมองเห็น	
			ผลการตรวจ	แปลผล	ผลการตรวจ	แปลผล		
							- การมองภาพระยะกลางด้วยสองตา ไม่ผ่าน - การมองภาพระยะกลางด้วยตาขวา ไม่ผ่าน - การมองภาพระยะกลางด้วยตาซ้าย ไม่ผ่าน - การมองภาพระยะใกล้ด้วยสองตา ไม่ผ่าน - การมองภาพระยะใกล้ด้วยตาขวา ไม่ผ่าน - การมองภาพระยะใกล้ด้วยตาซ้าย ไม่ผ่าน - การทดสอบภาวะตาเขซ่อนเร้น ไม่ผ่าน - การทดสอบการมองแบบรวมภาพของตาทั้งสองข้าง ผ่าน - การทดสอบภาวะตาบอดสี ไม่ผ่าน	
15		51	25.39	โรคอ้วน	125/76	ปกติ	- การมองภาพระยะใกล้ด้วยสองตา ไม่ผ่าน - การมองภาพระยะใกล้ด้วยตาขวา ไม่ผ่าน - การมองภาพระยะใกล้ด้วยตาซ้าย ไม่ผ่าน - การมองภาพระยะกลางด้วยสองตา ไม่ผ่าน - การมองภาพระยะกลางด้วยตาขวา ไม่ผ่าน - การมองภาพระยะกลางด้วยตาซ้าย ไม่ผ่าน - การมองภาพระยะใกล้ด้วยสองตา ไม่ผ่าน - การมองภาพระยะใกล้ด้วยตาขวา ไม่ผ่าน - การมองภาพระยะใกล้ด้วยตาซ้าย ไม่ผ่าน - การทดสอบภาวะตาเขซ่อนเร้น ผ่าน - การทดสอบการมองแบบรวมภาพของตาทั้งสองข้าง ไม่ผ่าน - การทดสอบภาวะตาบอดสี ไม่ผ่าน	
16		37	21.30	ปกติ	148/109	สูง	- การมองภาพระยะใกล้ด้วยสองตา ไม่ผ่าน - การมองภาพระยะใกล้ด้วยตาขวา ไม่ผ่าน - การมองภาพระยะใกล้ด้วยตาซ้าย ไม่ผ่าน - การมองภาพระยะกลางด้วยสองตา ไม่ผ่าน - การมองภาพระยะกลางด้วยตาขวา ไม่ผ่าน - การมองภาพระยะกลางด้วยตาซ้าย ไม่ผ่าน	

ลำดับ	ชื่อ - นามสกุล	อายุ	BMI		ความดันโลหิต		ผลการทดสอบสมรรถภาพการมองเห็น
			ผลการตรวจ	แปลผล	ผลการตรวจ	แปลผล	
							- การมองภาพระยะใกล้ด้วยสองตา ไม่ผ่าน - การมองภาพระยะใกล้ด้วยตาขวา ผ่าน - การมองภาพระยะใกล้ด้วยตาซ้าย ผ่าน - การทดสอบภาวะตาเขซ่อนเร้น ผ่าน - การทดสอบการมองแบบรวมภาพของตา ผ่าน ทั้งสองข้าง - การทดสอบภาวะตาบอดสี ไม่ผ่าน
17		40	24.22	น.น.เกิน	122/73	ปกติ	- การมองภาพระยะใกล้ด้วยสองตา ผ่าน - การมองภาพระยะใกล้ด้วยตาขวา ผ่าน - การมองภาพระยะใกล้ด้วยตาซ้าย ผ่าน - การมองภาพระยะกลางด้วยสองตา ผ่าน - การมองภาพระยะกลางด้วยตาขวา ผ่าน - การมองภาพระยะกลางด้วยตาซ้าย ผ่าน - การมองภาพระยะใกล้ด้วยสองตา ผ่าน - การมองภาพระยะใกล้ด้วยตาขวา ผ่าน - การมองภาพระยะใกล้ด้วยตาซ้าย ผ่าน - การทดสอบภาวะตาเขซ่อนเร้น ผ่าน - การทดสอบการมองแบบรวมภาพของตา ผ่าน ทั้งสองข้าง - การทดสอบภาวะตาบอดสี ไม่ผ่าน
18		44	34.13	เกินมาก	106/79	ปกติ	- การมองภาพระยะใกล้ด้วยสองตา ผ่าน - การมองภาพระยะใกล้ด้วยตาขวา ไม่ผ่าน - การมองภาพระยะใกล้ด้วยตาซ้าย ผ่าน - การมองภาพระยะกลางด้วยสองตา ไม่ผ่าน - การมองภาพระยะกลางด้วยตาขวา ไม่ผ่าน - การมองภาพระยะกลางด้วยตาซ้าย - - การมองภาพระยะใกล้ด้วยสองตา ไม่ผ่าน - การมองภาพระยะใกล้ด้วยตาขวา ไม่ผ่าน - การมองภาพระยะใกล้ด้วยตาซ้าย ไม่ผ่าน

ลำดับ	ชื่อ - นามสกุล	อายุ	BMI		ความดันโลหิต		ผลการทดสอบสมรรถภาพการมองเห็น
			ผลการตรวจ	แปลผล	ผลการตรวจ	แปลผล	
							- การทดสอบภาวะตาเขซ่อนเร้น ผ่าน - การทดสอบการมองแบบรวมภาพของตาทั้งสองข้าง ไม่ผ่าน - การทดสอบภาวะตาบอดสี ไม่ผ่าน
19		37	40.44	้วนมา	122/88	ปกติ	- การมองภาพระยะใกล้ด้วยสองตา ผ่าน - การมองภาพระยะใกล้ด้วยตาขวา ผ่าน - การมองภาพระยะใกล้ด้วยตาซ้าย ผ่าน - การมองภาพระยะกลางด้วยสองตา ไม่ผ่าน - การมองภาพระยะกลางด้วยตาขวา ไม่ผ่าน - การมองภาพระยะกลางด้วยตาซ้าย ไม่ผ่าน - การมองภาพระยะใกล้ด้วยสองตา ไม่ผ่าน - การมองภาพระยะใกล้ด้วยตาขวา ไม่ผ่าน - การมองภาพระยะใกล้ด้วยตาซ้าย ไม่ผ่าน - การทดสอบภาวะตาเขซ่อนเร้น ผ่าน - การทดสอบการมองแบบรวมภาพของตาทั้งสองข้าง ผ่าน - การทดสอบภาวะตาบอดสี ผ่าน
20		30	25.71	โรคอ้วน	114/87	ปกติ	- การมองภาพระยะใกล้ด้วยสองตา ผ่าน - การมองภาพระยะใกล้ด้วยตาขวา ผ่าน - การมองภาพระยะใกล้ด้วยตาซ้าย ผ่าน - การมองภาพระยะกลางด้วยสองตา ผ่าน - การมองภาพระยะกลางด้วยตาขวา ผ่าน - การมองภาพระยะกลางด้วยตาซ้าย ผ่าน - การมองภาพระยะใกล้ด้วยสองตา ผ่าน - การมองภาพระยะใกล้ด้วยตาขวา ผ่าน - การมองภาพระยะใกล้ด้วยตาซ้าย ผ่าน - การทดสอบภาวะตาเขซ่อนเร้น ผ่าน

ลำดับ	ชื่อ - นามสกุล	อายุ	BMI		ความดันโลหิต		ผลการทดสอบสมรรถภาพการมองเห็น
			ผลการตรวจ	แปลผล	ผลการตรวจ	แปลผล	
							- การมองภาพระยะใกล้ด้วยสองตา ไม่ผ่าน - การมองภาพระยะใกล้ด้วยตาขวา ผ่าน - การมองภาพระยะใกล้ด้วยตาซ้าย ผ่าน - การทดสอบภาวะตาเขซ่อนเร้น ผ่าน - การทดสอบการมองแบบรวมภาพของตาทั้งสองข้าง ผ่าน - การทดสอบภาวะตาบอดสี ไม่ผ่าน
17		40	24.22	น.น.เกิน	122/73	ปกติ	- การมองภาพระยะใกล้ด้วยสองตา ผ่าน - การมองภาพระยะใกล้ด้วยตาขวา ผ่าน - การมองภาพระยะใกล้ด้วยตาซ้าย ผ่าน - การมองภาพระยะกลางด้วยสองตา ผ่าน - การมองภาพระยะกลางด้วยตาขวา ผ่าน - การมองภาพระยะกลางด้วยตาซ้าย ผ่าน - การมองภาพระยะใกล้ด้วยสองตา ผ่าน - การมองภาพระยะใกล้ด้วยตาขวา ผ่าน - การมองภาพระยะใกล้ด้วยตาซ้าย ผ่าน - การทดสอบภาวะตาเขซ่อนเร้น ผ่าน - การทดสอบการมองแบบรวมภาพของตาทั้งสองข้าง ผ่าน - การทดสอบภาวะตาบอดสี ไม่ผ่าน
18		44	34.13	อ้วนมาก	106/79	ปกติ	- การมองภาพระยะใกล้ด้วยสองตา ผ่าน - การมองภาพระยะใกล้ด้วยตาขวา ไม่ผ่าน - การมองภาพระยะใกล้ด้วยตาซ้าย ผ่าน - การมองภาพระยะกลางด้วยสองตา ไม่ผ่าน - การมองภาพระยะกลางด้วยตาขวา ไม่ผ่าน - การมองภาพระยะกลางด้วยตาซ้าย - - การมองภาพระยะใกล้ด้วยสองตา ไม่ผ่าน - การมองภาพระยะใกล้ด้วยตาขวา ไม่ผ่าน - การมองภาพระยะใกล้ด้วยตาซ้าย ไม่ผ่าน

ลำดับ	ชื่อ - นามสกุล	อายุ	BMI		ความดันโลหิต		ผลการทดสอบสมรรถภาพการมองเห็น
			ผลการตรวจ	แปลผล	ผลการตรวจ	แปลผล	
							- การทดสอบภาวะตาเขซ่อนเร้น ผ่าน - การทดสอบการมองแบบรวมภาพของตาทั้งสองข้าง ไม่ผ่าน - การทดสอบภาวะตาบอดสี ไม่ผ่าน
19		37	40.44	้วนมา	122/88	ปกติ	- การมองภาพระยะใกล้ด้วยสองตา ผ่าน - การมองภาพระยะใกล้ด้วยตาขวา ผ่าน - การมองภาพระยะใกล้ด้วยตาซ้าย ผ่าน - การมองภาพระยะกลางด้วยสองตา ไม่ผ่าน - การมองภาพระยะกลางด้วยตาขวา ไม่ผ่าน - การมองภาพระยะกลางด้วยตาซ้าย ไม่ผ่าน - การมองภาพระยะใกล้ด้วยสองตา ไม่ผ่าน - การมองภาพระยะใกล้ด้วยตาขวา ไม่ผ่าน - การมองภาพระยะใกล้ด้วยตาซ้าย ไม่ผ่าน - การทดสอบภาวะตาเขซ่อนเร้น ผ่าน - การทดสอบการมองแบบรวมภาพของตาทั้งสองข้าง ผ่าน - การทดสอบภาวะตาบอดสี ผ่าน
20		30	25.71	โรคอ้วน	114/87	ปกติ	- การมองภาพระยะใกล้ด้วยสองตา ผ่าน - การมองภาพระยะใกล้ด้วยตาขวา ผ่าน - การมองภาพระยะใกล้ด้วยตาซ้าย ผ่าน - การมองภาพระยะกลางด้วยสองตา ผ่าน - การมองภาพระยะกลางด้วยตาขวา ผ่าน - การมองภาพระยะกลางด้วยตาซ้าย ผ่าน - การมองภาพระยะใกล้ด้วยสองตา ผ่าน - การมองภาพระยะใกล้ด้วยตาขวา ผ่าน - การมองภาพระยะใกล้ด้วยตาซ้าย ผ่าน - การทดสอบภาวะตาเขซ่อนเร้น ผ่าน

ลำดับ	ชื่อ - นามสกุล	อายุ	BMI		ความดันโลหิต		ผลการทดสอบสมรรถภาพการมองเห็น
			ผลการตรวจ	แปลผล	ผลการตรวจ	แปลผล	
							- การทดสอบการมองแบบรวมภาพของตาทั้งสองข้าง ผ่าน - การทดสอบภาวะตาบอดสี ผ่าน
21		31	30.41	เกินมา	161/114	สูง	- การมองภาพระยะใกล้ด้วยสองตา ผ่าน - การมองภาพระยะใกล้ด้วยตาขวา ผ่าน - การมองภาพระยะใกล้ด้วยตาซ้าย ผ่าน - การมองภาพระยะกลางด้วยสองตา ผ่าน - การมองภาพระยะกลางด้วยตาขวา ผ่าน - การมองภาพระยะกลางด้วยตาซ้าย ผ่าน - การมองภาพระยะใกล้ด้วยสองตา ผ่าน - การมองภาพระยะใกล้ด้วยตาขวา ผ่าน - การมองภาพระยะใกล้ด้วยตาซ้าย ผ่าน - การทดสอบภาวะตาเขซ่อนเร้น ไม่ผ่าน - การทดสอบการมองแบบรวมภาพของตาทั้งสองข้าง ผ่าน - การทดสอบภาวะตาบอดสี ผ่าน
22		28	23.11	น.น.เกิน	124/69	ปกติ	- การมองภาพระยะใกล้ด้วยสองตา ไม่ผ่าน - การมองภาพระยะใกล้ด้วยตาขวา ไม่ผ่าน - การมองภาพระยะใกล้ด้วยตาซ้าย ไม่ผ่าน - การมองภาพระยะกลางด้วยสองตา ผ่าน - การมองภาพระยะกลางด้วยตาขวา ผ่าน - การมองภาพระยะกลางด้วยตาซ้าย ผ่าน - การมองภาพระยะใกล้ด้วยสองตา ผ่าน - การมองภาพระยะใกล้ด้วยตาขวา ผ่าน - การมองภาพระยะใกล้ด้วยตาซ้าย ผ่าน - การทดสอบภาวะตาเขซ่อนเร้น ผ่าน - การทดสอบการมองแบบรวมภาพของตาทั้งสองข้าง ผ่าน - การทดสอบภาวะตาบอดสี ผ่าน

ลำดับ	ชื่อ - นามสกุล	อายุ	BMI		ความดันโลหิต		ผลการทดสอบสมรรถภาพการมองเห็น	
			ผลการตรวจ	แปลผล	ผลการตรวจ	แปลผล		
23		25	21.34	ปกติ	110/65	ปกติ	- การมองภาพระยะใกล้ด้วยสองตา	ไม่ผ่าน
							- การมองภาพระยะใกล้ด้วยตาขวา	ไม่ผ่าน
							- การมองภาพระยะใกล้ด้วยตาซ้าย	ไม่ผ่าน
							- การมองภาพระยะกลางด้วยสองตา	ผ่าน
							- การมองภาพระยะกลางด้วยตาขวา	ผ่าน
							- การมองภาพระยะกลางด้วยตาซ้าย	ผ่าน
							- การมองภาพระยะใกล้ด้วยสองตา	ผ่าน
							- การมองภาพระยะใกล้ด้วยตาขวา	ผ่าน
							- การมองภาพระยะใกล้ด้วยตาซ้าย	ผ่าน
							- การทดสอบภาวะตาเขซ่อนเร้น	ผ่าน
							- การทดสอบการมองแบบรวมภาพของตาทั้งสองข้าง	ผ่าน
							- การทดสอบภาวะตาบอดสี	ผ่าน
24		24	20.13	ปกติ	103/72	ปกติ	- การมองภาพระยะใกล้ด้วยสองตา	ผ่าน
							- การมองภาพระยะใกล้ด้วยตาขวา	ผ่าน
							- การมองภาพระยะใกล้ด้วยตาซ้าย	ผ่าน
							- การมองภาพระยะกลางด้วยสองตา	ผ่าน
							- การมองภาพระยะกลางด้วยตาขวา	ผ่าน
							- การมองภาพระยะกลางด้วยตาซ้าย	ผ่าน
							- การมองภาพระยะใกล้ด้วยสองตา	ผ่าน
							- การมองภาพระยะใกล้ด้วยตาขวา	ผ่าน
							- การมองภาพระยะใกล้ด้วยตาซ้าย	ผ่าน
							- การทดสอบภาวะตาเขซ่อนเร้น	ผ่าน
							- การทดสอบการมองแบบรวมภาพของตาทั้งสองข้าง	ผ่าน
							- การทดสอบภาวะตาบอดสี	ผ่าน

ลำดับ	ชื่อ - นามสกุล	อายุ	BMI		ความดันโลหิต		ผลการทดสอบสมรรถภาพการมองเห็น	
			ผลการตรวจ	แปลผล	ผลการตรวจ	แปลผล		
25		24	21.91	ปกติ	90/75	ปกติ	- การมองภาพระยะใกล้ด้วยสองตา	ผ่าน
							- การมองภาพระยะใกล้ด้วยตาขวา	ผ่าน
							- การมองภาพระยะใกล้ด้วยตาซ้าย	ผ่าน
							- การมองภาพระยะกลางด้วยสองตา	ผ่าน
							- การมองภาพระยะกลางด้วยตาขวา	ผ่าน
							- การมองภาพระยะกลางด้วยตาซ้าย	ผ่าน
							- การมองภาพระยะใกล้ด้วยสองตา	ผ่าน
							- การมองภาพระยะใกล้ด้วยตาขวา	ผ่าน
							- การมองภาพระยะใกล้ด้วยตาซ้าย	ผ่าน
							- การทดสอบภาวะตาเขอ่อนเรื้อรัง	ผ่าน
							- การทดสอบการมองแบบรวมภาพของตาทั้งสองข้าง	ผ่าน
							- การทดสอบภาวะตาบอดสี	ผ่าน
26		23	19.57	ปกติ	106/88	ปกติ	- การมองภาพระยะใกล้ด้วยสองตา	ไม่ผ่าน
							- การมองภาพระยะใกล้ด้วยตาขวา	ไม่ผ่าน
							- การมองภาพระยะใกล้ด้วยตาซ้าย	ไม่ผ่าน
							- การมองภาพระยะกลางด้วยสองตา	ผ่าน
							- การมองภาพระยะกลางด้วยตาขวา	ผ่าน
							- การมองภาพระยะกลางด้วยตาซ้าย	ไม่ผ่าน
							- การมองภาพระยะใกล้ด้วยสองตา	ผ่าน
							- การมองภาพระยะใกล้ด้วยตาขวา	ผ่าน
							- การมองภาพระยะใกล้ด้วยตาซ้าย	ผ่าน
							- การทดสอบภาวะตาเขอ่อนเรื้อรัง	ผ่าน
							- การทดสอบการมองแบบรวมภาพของตาทั้งสองข้าง	ไม่ผ่าน
							- การทดสอบภาวะตาบอดสี	ผ่าน
27		25	20.08	ปกติ	119/82	ปกติ	- การมองภาพระยะใกล้ด้วยสองตา	ผ่าน
							- การมองภาพระยะใกล้ด้วยตาขวา	ผ่าน
							- การมองภาพระยะใกล้ด้วยตาซ้าย	ไม่ผ่าน
							- การมองภาพระยะกลางด้วยสองตา	ไม่ผ่าน

ลำดับ	ชื่อ - นามสกุล	อายุ	BMI		ความดันโลหิต		ผลการทดสอบสมรรถภาพการมองเห็น
			ผลการตรวจ	แปลผล	ผลการตรวจ	แปลผล	
							- การมองภาพระยะกลางด้วยตาขวา ผ่าน - การมองภาพระยะกลางด้วยตาซ้าย ผ่าน - การมองภาพระยะใกล้ด้วยสองตา ผ่าน - การมองภาพระยะใกล้ด้วยตาขวา ผ่าน - การมองภาพระยะใกล้ด้วยตาซ้าย ผ่าน - การทดสอบภาวะตาเขซ่อนเร้น ไม่ผ่าน - การทดสอบการมองแบบรวมภาพของตาทั้งสองข้าง ไม่ผ่าน - การทดสอบภาวะตาบอดสี ผ่าน
28		43	28.23	โรคอ้วน	150/93	ค่อนข้างสูง	- การมองภาพระยะใกล้ด้วยสองตา ผ่าน - การมองภาพระยะใกล้ด้วยตาขวา ผ่าน - การมองภาพระยะใกล้ด้วยตาซ้าย ผ่าน - การมองภาพระยะกลางด้วยสองตา ไม่ผ่าน - การมองภาพระยะกลางด้วยตาขวา ไม่ผ่าน - การมองภาพระยะกลางด้วยตาซ้าย ไม่ผ่าน - การมองภาพระยะใกล้ด้วยสองตา ไม่ผ่าน - การมองภาพระยะใกล้ด้วยตาขวา ไม่ผ่าน - การมองภาพระยะใกล้ด้วยตาซ้าย ไม่ผ่าน - การทดสอบภาวะตาเขซ่อนเร้น ผ่าน - การทดสอบการมองแบบรวมภาพของตาทั้งสองข้าง ผ่าน - การทดสอบภาวะตาบอดสี ไม่ผ่าน
29		43	26.62	โรคอ้วน	126/92	ค่อนข้างสูง	- การมองภาพระยะใกล้ด้วยสองตา ผ่าน - การมองภาพระยะใกล้ด้วยตาขวา ผ่าน - การมองภาพระยะใกล้ด้วยตาซ้าย ผ่าน - การมองภาพระยะกลางด้วยสองตา ไม่ผ่าน - การมองภาพระยะกลางด้วยตาขวา ไม่ผ่าน - การมองภาพระยะกลางด้วยตาซ้าย ผ่าน - การมองภาพระยะใกล้ด้วยสองตา ไม่ผ่าน - การมองภาพระยะใกล้ด้วยตาขวา ไม่ผ่าน - การมองภาพระยะใกล้ด้วยตาซ้าย ไม่ผ่าน

ลำดับ	ชื่อ - นามสกุล	อายุ	BMI		ความดันโลหิต		ผลการทดสอบสมรรถภาพการมองเห็น
			ผลการตรวจ	แปลผล	ผลการตรวจ	แปลผล	
							- การทดสอบภาวะตาเขซ่อนเร้น ไม่ผ่าน - การทดสอบการมองแบบรวมภาพของตา ทั้งสองข้าง ผ่าน - การทดสอบภาวะตาบอดสี ผ่าน
30		57	22.03	ปกติ	154/108	สูง	- การมองภาพระยะใกล้ด้วยสองตา ผ่าน - การมองภาพระยะใกล้ด้วยตาขวา ผ่าน - การมองภาพระยะใกล้ด้วยตาซ้าย ผ่าน - การมองภาพระยะกลางด้วยสองตา ไม่ผ่าน - การมองภาพระยะกลางด้วยตาขวา ไม่ผ่าน - การมองภาพระยะกลางด้วยตาซ้าย ไม่ผ่าน - การมองภาพระยะใกล้ด้วยสองตา ไม่ผ่าน - การมองภาพระยะใกล้ด้วยตาขวา ไม่ผ่าน - การมองภาพระยะใกล้ด้วยตาซ้าย ไม่ผ่าน - การทดสอบภาวะตาเขซ่อนเร้น ผ่าน - การทดสอบการมองแบบรวมภาพของตา ทั้งสองข้าง ผ่าน - การทดสอบภาวะตาบอดสี ผ่าน - การมองความคมชัดลึกของภาพ ผ่าน - การทดสอบการมองเห็นในแนวนอนและ แนวตั้ง (ลานสายตา) ผ่าน
31		49	21.48	ปกติ	114/77	ปกติ	- การมองภาพระยะใกล้ด้วยสองตา ไม่ผ่าน - การมองภาพระยะใกล้ด้วยตาขวา ไม่ผ่าน - การมองภาพระยะใกล้ด้วยตาซ้าย ผ่าน - การมองภาพระยะกลางด้วยสองตา ไม่ผ่าน - การมองภาพระยะกลางด้วยตาขวา ไม่ผ่าน - การมองภาพระยะกลางด้วยตาซ้าย ไม่ผ่าน - การมองภาพระยะใกล้ด้วยสองตา ไม่ผ่าน - การมองภาพระยะใกล้ด้วยตาขวา ไม่ผ่าน - การมองภาพระยะใกล้ด้วยตาซ้าย ไม่ผ่าน - การทดสอบภาวะตาเขซ่อนเร้น ไม่ผ่าน

ลำดับ	ชื่อ - นามสกุล	อายุ	BMI		ความดันโลหิต		ผลการทดสอบสมรรถภาพการมองเห็น	
			ผลการตรวจ	แปลผล	ผลการตรวจ	แปลผล		
							- การทดสอบการมองแบบรวมภาพของตาทั้งสองข้าง	ไม่ผ่าน
							- การทดสอบภาวะตาบอดสี	ผ่าน
32		62	22.15	ปกติ	157/89	ค่อนข้างสูง	- การมองภาพระยะใกล้ด้วยสองตา	ไม่ผ่าน
							- การมองภาพระยะใกล้ด้วยตาขวา	ไม่ผ่าน
							- การมองภาพระยะใกล้ด้วยตาซ้าย	ไม่ผ่าน
							- การมองภาพระยะกลางด้วยสองตา	ไม่ผ่าน
							- การมองภาพระยะกลางด้วยตาขวา	ไม่ผ่าน
							- การมองภาพระยะกลางด้วยตาซ้าย	ไม่ผ่าน
							- การมองภาพระยะใกล้ด้วยสองตา	ไม่ผ่าน
							- การมองภาพระยะใกล้ด้วยตาขวา	ไม่ผ่าน
							- การมองภาพระยะใกล้ด้วยตาซ้าย	ไม่ผ่าน
							- การทดสอบภาวะตาเขซ่อนเร้น	ไม่ผ่าน
							- การทดสอบการมองแบบรวมภาพของตาทั้งสองข้าง	ผ่าน
							- การทดสอบภาวะตาบอดสี	ไม่ผ่าน
33		41	22.22	ปกติ	129/80	ปกติ	- การมองภาพระยะใกล้ด้วยสองตา	ผ่าน
							- การมองภาพระยะใกล้ด้วยตาขวา	ผ่าน
							- การมองภาพระยะใกล้ด้วยตาซ้าย	ผ่าน
							- การมองภาพระยะกลางด้วยสองตา	ไม่ผ่าน
							- การมองภาพระยะกลางด้วยตาขวา	ไม่ผ่าน
							- การมองภาพระยะกลางด้วยตาซ้าย	ไม่ผ่าน
							- การมองภาพระยะใกล้ด้วยสองตา	ไม่ผ่าน
							- การมองภาพระยะใกล้ด้วยตาขวา	ไม่ผ่าน
							- การมองภาพระยะใกล้ด้วยตาซ้าย	ไม่ผ่าน
							- การทดสอบภาวะตาเขซ่อนเร้น	ผ่าน
							- การทดสอบการมองแบบรวมภาพของตาทั้งสองข้าง	ผ่าน
							- การทดสอบภาวะตาบอดสี	ไม่ผ่าน

ลำดับ	ชื่อ - นามสกุล	อายุ	BMI		ความดันโลหิต		ผลการทดสอบสมรรถภาพการมองเห็น
			ผลการตรวจ	แปลผล	ผลการตรวจ	แปลผล	
34		22	29.41	โรคอ้วน	121/85	ปกติ	- การมองภาพระยะใกล้ด้วยสองตา ผ่าน - การมองภาพระยะใกล้ด้วยตาขวา ผ่าน - การมองภาพระยะใกล้ด้วยตาซ้าย ผ่าน - การมองภาพระยะกลางด้วยสองตา ผ่าน - การมองภาพระยะกลางด้วยตาขวา ผ่าน - การมองภาพระยะกลางด้วยตาซ้าย ผ่าน - การมองภาพระยะใกล้ด้วยสองตา ผ่าน - การมองภาพระยะใกล้ด้วยตาขวา ผ่าน - การมองภาพระยะใกล้ด้วยตาซ้าย ผ่าน - การทดสอบภาวะตาเขื่อนเรน ผ่าน - การทดสอบการมองแบบรวมภาพของตาทั้งสองข้าง ผ่าน - การทดสอบภาวะตาบอดสี ผ่าน

ลงชื่อ.....

(นางสาวรัชฎา ดิกแก้ว)

หัวหน้ากลุ่มงานอาชีพเวชกรรม

โรงพยาบาลพระจอมเกล้า จังหวัดเพชรบุรี

รายงานผลการตรวจเอกซเรย์ทรวงอก (Chest X-Ray)

ลำดับ	ชื่อ - นามสกุล	อายุ(ปี)	ผลการตรวจเอกซเรย์ทรวงอก
1		41	ปกติ
2		44	ปกติ
3		50	ปกติ
4		57	ปกติ
5		61	ผิดปกติ
6		54	ปกติ
7		38	ปกติ
8		47	ปกติ
9		71	ปกติ
10		55	ปกติ
11		45	ปกติ
12		51	ปกติ
13		32	ปกติ
14		42	ปกติ
15		27	ปกติ
16		23	ปกติ
17		25	ปกติ
18		24	ปกติ
19		53	ปกติ
20		24	ปกติ
21		51	ผิดปกติ
22		41	ปกติ
23		38	ปกติ
24		54	ปกติ
25		43	ผิดปกติ

รายงานผลการตรวจเอกซเรย์ทรวงอก (Chest X-Ray)

ลำดับ	ชื่อ - นามสกุล	อายุ(ปี)	ผลการตรวจเอกซเรย์ทรวงอก
26		27	ปกติ
27		43	ผิดปกติ
28		43	ปกติ
29		30	ปกติ
30		25	ปกติ
31		37	ปกติ
32		45	ปกติ
33		31	ปกติ
34		22	ปกติ
35		39	ปกติ

ภาพแสดงการตรวจสอบสุขภาพพนักงาน เมื่อวันที่ 8 กรกฎาคม 2565



ภาคผนวก ญ

บันทึกปริมาณการใช้วัสดุระเบิด

บัญชีรายละเอียดยอดวัดฐานะเบ็ด ประจำเดือน กรกฎาคม 2565

ใบอนุญาต บริษัท ปริณคา จำกัด (มหาชน) 17791/16402 ใช้ที่ตำบลหนองชุมพลเหนือ อ.เขาย้อย จ.เพชรบุรี

ใบอนุญาตฉบับที่ 2/2565 ลงวันที่ 7 กรกฎาคม พ.ศ. 2565 สำหรับใช้การ ระเบิดหิน

วันที่	รายการรับ				รายการจ่าย				หมายเหตุ
	วัดฐานะเบ็ด	จำนวนเมตร	แอมโมเนียมฯ	แก๊สปดก	วัดฐานะเบ็ด	จำนวนเมตร	แอมโมเนียมฯ	แก๊สปดก	
เหลือจาก เดือนก่อน	6,013.00	-	600.00	5,896.00					
วันที่ 1	-	-	-	-	-	-	-	-	
2	-	-	-	-	-	-	-	-	
3	-	-	-	-	-	-	-	-	
4	-	-	-	-	-	-	-	-	
5	-	-	-	-	-	-	-	-	
6	-	-	-	-	-	-	-	-	
7	-	-	-	-	-	-	-	-	
8	-	-	-	-	-	-	-	-	
9	-	-	-	-	-	-	-	-	
10	-	-	-	-	-	-	-	-	
11	-	-	-	-	-	-	-	-	
12	-	-	-	-	-	-	-	-	
13	-	-	-	-	-	-	-	-	
14	-	-	-	-	-	-	-	-	
15	-	-	-	-	-	-	-	-	
16	-	-	-	-	-	-	-	-	
17	-	-	-	-	75.00	-	95.00	95.00	
18	-	-	-	-	-	-	-	-	
19	-	-	-	-	90.00	-	60.00	100.00	
20	-	-	-	-	20.00	-	20.00	16.00	
21	-	-	-	-	-	-	-	-	
22	-	-	-	-	20.00	-	10.00	41.00	
23	-	-	-	-	50.00	-	15.00	36.00	
24	-	-	-	-	40.00	-	25.00	25.00	
25	-	-	-	-	10.00	-	5.00	50.00	
26	-	-	-	-	30.00	-	20.00	19.00	
27	-	-	-	-	55.00	-	35.00	60.00	
28	-	-	-	-	-	-	-	-	
29	-	-	-	-	-	-	-	-	
30	-	-	-	-	40.00	-	25.00	43.00	
31	-	-	-	-	-	-	-	-	
รวมรับ	6,013.00	-	600.00	5,896.00					
รวมจ่าย	410.00	-	250.00	406.00					
คงเหลือ	5,603.00	-	350.00	5,490.00					

ลงชื่อ.....ผู้รับใบอนุญาต

(นายวัฒนา อุประคัยฐานนท์)

ลงชื่อ.....ผู้รับใบอนุญาต

(นายบุญชัย คำนชัย)

ข้อหมายเหตุ สำหรับเมื่อรับใหม่ให้ลงว่า: โดยอนุญาตฉบับที่ลงวันที่เท่าใดจ่ายให้ลงลายมือผู้รับไว้เป็นหลักฐาน

บัญชีรายละเอียดยอดวัดสระเบ็ด ประจำเดือน สิงหาคม ๒๕๖๒

ผู้รับอนุญาต บริษัท ปริณดา จำกัด (มหาชน) 17791/16402 ใช้ที่ตำบลหนองชุมพลเหนือ อ.เขาค้อ จ.เพชรบูรณ์

ใบอนุญาตฉบับที่ 2/2565 ลงวันที่ 7 กรกฎาคม พ.ศ. 2565 สำหรับใช้การ ระเบิดหิน

วันที่	รายการรับ				รายการจ่าย				หมายเหตุ
	วัดสระเบ็ด	จำนวนเมตร	แอมโมเนียมฯ	เก็บคอก	วัดสระเบ็ด	จำนวนเมตร	แอมโมเนียมฯ	เก็บคอก	
เหลือจาก เดือนก่อน	5,603.00	-	3๒0.00	5,470.00					
วันที่ 1	-	-	-	-	-	-	-	-	
2	-	-	-	-	-	-	-	-	
3	-	-	-	-	-	-	-	-	
4	-	-	-	-	70.00	-	40.00	๒9.00	
5	-	-	-	-	-	-	-	-	
6	-	-	-	-	๒4.00	-	4๒.00	๔9.00	
7	-	-	-	-	46.00	-	๒0.00	36.00	
8	-	-	-	-	-	-	-	-	
9	-	-	-	-	30.00	-	๒0.00	40.00	
10	-	-	-	-	-	-	-	-	
11	-	-	600.00	-	10.00	-	๒.00	60.00	
12	-	-	-	-	-	-	-	-	
13	-	-	-	-	-	-	-	-	
14	-	-	-	-	-	-	-	-	
15	-	-	-	-	-	-	-	-	
16	-	-	-	-	70.00	-	40.00	๒3.00	
17	-	-	-	-	40.00	-	๒0.00	5.00	
18	-	-	-	-	๒5.00	-	30.00	๒0.00	
19	-	-	-	-	30.00	-	15.00	๒๒.00	
20	-	-	-	-	๔0.00	-	40.00	๒5.00	
21	-	-	-	-	๒5.00	-	30.00	๒3.00	
22	-	-	-	-	10.00	-	3.00	30.00	
23	-	-	-	-	๒0.00	-	๒5.00	4๒.00	
24	-	-	-	-	48.00	-	30.00	3๔.00	
25	-	-	-	-	1๒.00	-	๒.00	๒๑.00	
26	-	-	-	-	๒0.00	-	1๒.00	40.00	
27	-	-	-	-	40.00	-	๒5.00	๒0.00	
28	-	-	-	-	30.00	-	1๒.00	1๒.00	
29	-	-	-	-	45.00	-	30.00	30.00	
30	-	-	-	-	-	-	-	-	
31	-	-	-	-	๕0.00	-	40.00	๒0.00	
	-	-	-	-	๒4.00	-	1๒.00	16.00	
รวมรับ	5,603.00	-	๑๒0.00	5,470.00					
รวมจ่าย	๔๑7.00	-	๒0๔.00	๔64.00					
คงเหลือ	4,706.00	-	44๒.00	4,616.00					

ลงชื่อ.....ผู้รับใบอนุญาต
(นายวัฒนา อุดมจิตฐานนท์)
ลงชื่อ.....ผู้รับใบอนุญาต
(นายบุญชัย คำนชัย)

ช่องหมายเหตุ สำหรับเมื่อรับใหม่ให้ลงว่าโดยอนุญาตฉบับที่ลงวันที่ทำได้นำจ่ายให้ลงลายมือผู้รับไว้เป็นหลักฐาน

บัญชีรายละเอียดยอดวัดสระเบ็ด ประจำเดือน ๒๕๖๕ ๐๕๖๕ .

ผู้รับอนุญาต บริษัท ปริณคา จำกัด (มหาชน) 17791/16402 ใช้ที่ตำบลหนองชุมพลเหนือ อ.เขาย้อย จ.เพชรบุรี

ใบอนุญาตฉบับที่ 2/2565 ลงวันที่ 7 กรกฎาคม พ.ศ. 2565 สำหรับใช้การ ระเบิดหิน

วันที่	รายการรับ				รายการจ่าย				หมายเหตุ
	วัดสระเบ็ด	จำนวนเมตร	แอมโมเนียมฯ	แก้ปดอก	วัดสระเบ็ด	จำนวนเมตร	แอมโมเนียมฯ	แก้ปดอก	
เหลือจาก เดือนก่อน	4,906.00	-	442.00	4,616.00					
วันที่ 1	-	-	-	-	20.00	-	5.00	61.00	
2	-	-	-	-	10.00	-	3.00	50.00	
3	-	-	-	-	40.00	-	25.00	47.00	
4	-	-	-	-	60.00	-	40.00	40.00	
5	-	-	-	-	25.00	-	25.00	73.00	
6	-	-	-	-	-	-	-	-	
7	-	-	-	-	30.00	-	12.00	54.00	
8	-	-	-	-	55.00	-	31.00	51.00	
9	-	-	-	-	36.00	-	20.00	35.00	
10	-	-	-	-	33.00	-	15.00	13.00	
11	-	-	-	-	66.00	-	42.00	49.00	
12	-	-	-	-	10.00	-	3.00	50.00	
13	-	-	-	-	-	-	-	-	
14	-	-	-	-	55.00	-	35.00	39.00	
15	-	-	-	-	14.00	-	5.00	65.00	
16	-	-	-	-	35.00	-	20.00	45.00	
17	-	-	-	-	6.00	-	2.00	30.00	
18	-	-	-	-	60.00	-	35.00	42.00	
19	-	-	-	-	24.00	-	5.00	35.00	
20	-	-	-	-	40.00	-	20.00	20.00	
21	-	-	-	-	40.00	-	20.00	20.00	
22	-	-	-	-	-	-	-	-	
23	-	-	-	-	40.00	-	20.00	20.00	
24	-	-	600.00	-	68.00	-	34.00	34.00	
25	-	-	-	-	55.00	-	26.00	29.00	
26	-	-	-	-	50.00	-	35.00	60.00	
27	-	-	-	-	-	-	-	-	
28	-	-	-	-	55.00	-	32.00	51.00	
29	-	-	-	-	66.00	-	30.00	44.00	
30	-	-	-	-	60.00	-	30.00	29.00	
31	-	-	-	-	-	-	-	-	
รวมรับ	4,906.00	-	1,042.00	4,616.00					
รวมจ่าย	1,085.00	-	593.00	1,080.00					
คงเหลือ	3,821.00	-	449.00	3,536.00					

ลงชื่อ..... ผู้รับใบอนุญาต

(นายวันนา คุปตะจิตฐานนท์)

ลงชื่อ..... ผู้รับใบอนุญาต

(นายบุญชัย คำนชัย)


ช่องหมายเหตุ สำหรับเมื่อรับใหม่ให้ลงว่าโดยอนุญาตฉบับที่ลงวันที่เท่าใดจ่ายให้ลงลายมือผู้รับไว้เป็นหลักฐาน


บัญชีรายละเอียดยอดวัดกระดูก ประจําเดือน ๒๗ มิถุนายน ๒๕๖๕

ผู้รับอนุญาต บริษัท ปริณดา จำกัด (มหาชน) 17791/16402 ใช้ที่คำนวณของมูลเหนือ อ.เขาชัย จ.เพชรบุรี

ใบอนุญาตฉบับที่ 2/2565 ลงวันที่ 7 กรกฎาคม พ.ศ. 2565 สำหรับใช้การ ระบุดิน

วันที่	รายการรับ				รายการจ่าย				หมายเหตุ
	วัดกระดูก	จำนวนเมตร	แอมโมเนียมฯ	แก้ปดอก	วัดกระดูก	จำนวนเมตร	แอมโมเนียมฯ	แก้ปดอก	
เหลือจาก เดือนก่อน	2,129.00		331.00	2,419.00					
วันที่ 1	-	-	-	-	-	-	-	-	
2	-	-	-	-	-	-	-	-	
3	-	-	-	-	-	-	-	-	
4	-	-	-	-	100.00	-	45.00	65.00	
5	-	-	-	-	60.00	-	35.00	30.00	
6	-	-	-	-	35.00	-	15.00	40.00	
7	-	-	-	-	-	-	-	-	
8	-	-	-	-	-	-	-	-	
9	-	-	-	-	-	-	-	-	
10	-	-	-	-	-	-	-	-	
11	-	-	-	-	-	-	-	-	
12	-	-	-	-	20.00	-	10.00	25.00	
13	-	-	-	-	120.00	-	58.00	60.00	
14	-	-	-	-	-	-	-	-	
15	-	-	-	-	100.00	-	45.00	86.00	
16	-	-	-	-	20.00	-	13.00	25.00	
17	-	-	-	-	-	-	-	-	
18	-	-	-	-	-	-	-	-	
19	-	-	-	-	120.00	-	50.00	60.00	
20	-	-	600.00	-	-	-	-	-	
21	-	-	-	-	-	-	-	-	
22	-	-	-	-	-	-	-	-	
23	-	-	-	-	-	-	-	-	
24	-	-	-	-	-	-	-	-	
25	-	-	-	-	-	-	-	-	
26	-	-	-	-	110.00	-	55.00	55.00	
27	-	-	-	-	-	-	-	-	
28	-	-	-	-	-	-	-	-	
29	-	-	-	-	40.00	-	10.00	102.00	
30	-	-	-	-	-	-	-	-	
31	-	-	-	-	-	-	-	-	
รวมรับ	2,129.00	-	931.00	2,419.00					
รวมจ่าย	725.00	-	336.00	548.00					
คงเหลือ	1,402.00	-	595.00	1,869.00					

ลงชื่อ..........ผู้รับใบอนุญาต
(นายวัฒนา สุประคินฐานนท์)

ลงชื่อ..........ผู้รับใบอนุญาต
(นายบุญชัย คำนชัย)

ช่องหมายเหตุ สำหรับเมื่อรับใหม่ให้ลงว่าโดยอนุญาตฉบับที่ลงวันที่เท่าใดจ่ายให้ลงลายมือผู้รับไว้เป็นหลักฐาน

กรกฎาคม ๒๕๖๕

บัญชีรายละเอียดรายการวัตถุประสงค์การจัดทำการผู้รับใบอนุญาต

ใบ 2

วันเดือนปี	รายการรับ				รายการจ่าย				หมายเหตุ
	วัตถุประสงค์	จำนวน	ใบเสร็จในครท	เบิกออก	วัตถุประสงค์	จำนวน	ใบเสร็จในครท	เบิกออก	
ชดเชยมา	๒,๐๑๕.๐๐	-	๖๐๐.๐๐		-	-	-	-	
ก.ค.-๖๕	-	-	-		410.๐๐	๑๕๐.๐๐	๑๕๐.๐๐	๑๕๐.๐๐	
ส.ค.-๖๕	-	-	-		-	-	-	-	
ก.ย.-๖๕	-	-	-		-	-	-	-	
ค.ค.-๖๕	-	-	-		-	-	-	-	
พ.ย.-๖๕	-	-	-		-	-	-	-	
ธ.ค.-๖๕	-	-	-		-	-	-	-	
ม.ค.-๖๖	-	-	-		-	-	-	-	
ก.พ.-๖๖	-	-	-		-	-	-	-	
มี.ค.-๖๖	-	-	-		-	-	-	-	
เม.ย.-๖๖	-	-	-		-	-	-	-	
พ.ค.-๖๖	-	-	-		-	-	-	-	
มิ.ย.-๖๖	-	-	-		-	-	-	-	
ก.ค.-๖๖	-	-	-		-	-	-	-	
รวมรับ	๒,๐๑๕.๐๐	-	๖๐๐.๐๐	๕,๕๑๕.๐๐					
รวมจ่าย	๒,๐๑๕.๐๐	-	๑๕๐.๐๐	๑,๕๑๕.๐๐					
คงเหลือ	๕,๕๐๐.๐๐	-	๔๕๐.๐๐	๔,๐๕๐.๐๐					

ลงชื่อ.....ผู้รับใบอนุญาต

(นายวัฒนา สุประสิทธิ์ฐานนท์)

ลงชื่อ.....ผู้รับใบอนุญาต

(นายบุญชัย คำนชัย)

๑๖ ๖ ๕๖๖

สัญญาเลข ๒๕๕

บัญชีรายละเอียดรายการวัตถุประสงค์ประจำสถานที่ทำการผู้รับใบอนุญาต

วันเดือนปี	รายการรับ				รายการจ่าย				หมายเหตุ
	วัตถุประสงค์	จำนวนเมตร	แอมโมเนียมไนเตรท	เก็บดอก	วัตถุประสงค์	จำนวนเมตร	แอมโมเนียมไนเตรท	เก็บดอก	
ยอดยกมา	6,013.00	-	600.00	5,894.00	-	-	-	-	
ก.ค.-65	-	-	-	-	410.00	-	250.00	426.00	
ส.ค.-65	-	-	600.00	-	591.00	-	508.00	454.00	
ก.ย.-65	-	-	-	-	-	-	-	-	
ค.ค.-65	-	-	-	-	-	-	-	-	
พ.ย.-65	-	-	-	-	-	-	-	-	
ธ.ค.-65	-	-	-	-	-	-	-	-	
ม.ค.-66	-	-	-	-	-	-	-	-	
ก.พ.-66	-	-	-	-	-	-	-	-	
มี.ค.-66	-	-	-	-	-	-	-	-	
เม.ย.-66	-	-	-	-	-	-	-	-	
พ.ค.-66	-	-	-	-	-	-	-	-	
มิ.ย.-66	-	-	-	-	-	-	-	-	
ก.ค.-66	-	-	-	-	-	-	-	-	
รวมรับ	6,013.00	-	1,200.00	5,894.00	-	-	-	-	
รวมจ่าย	1,307.00	-	758.00	1,240.00	-	-	-	-	
คงเหลือ	4,706.00	-	442.00	4,616.00	-	-	-	-	

ลงชื่อ.....ผู้รับใบอนุญาต
(นายวัฒนา อุประสิทธิ์ฐานนท์)

ลงชื่อ.....ผู้รับใบอนุญาต
(นายบุญชัย คำนชัย)

๕๗ ๕๕๕๕

15.65.

บัญชีรายละเอียดรายการวัตถุประสงค์ประจำสถานที่ทำการผู้รับใบอนุญาต

วันเดือนปี	รายการรับ				รายการจ่าย				หมายเหตุ
	วัตถุประสงค์	จำนวน	แออมโนเนียในเครท	เก็บคอก	วัตถุประสงค์	จำนวน	แออมโนเนียในเครท	เก็บคอก	
ชดชกมา	6013.00	-	600.00	5,946.00	-	-	-	-	
ก.ค.-65	-	-	-	-	-	-	250.00	426.00	
ค.ค.-65	-	-	600.00	-	-	-	508.00	854.00	
ก.ค.-65	-	-	600.00	-	-	-	573.00	1,080.00	
ค.ค.-65	-	-	-	-	-	-	-	-	
พ.ค.-65	-	-	-	-	-	-	-	-	
ธ.ค.-65	-	-	-	-	-	-	-	-	
ม.ค.-66	-	-	-	-	-	-	-	-	
ก.พ.-66	-	-	-	-	-	-	-	-	
มี.ค.-66	-	-	-	-	-	-	-	-	
เม.ค.-66	-	-	-	-	-	-	-	-	
พ.ค.-66	-	-	-	-	-	-	-	-	
มิ.ย.-66	-	-	-	-	-	-	-	-	
ก.ค.-66	-	-	-	-	-	-	-	-	
รวมรับ	6013.00	-	1,800.00	5,946.00	-	-	-	-	
รวมจ่าย	9,942.00	-	1,331.00	2,360.00	-	-	-	-	
คงเหลือ	9,671.00	-	469.00	3,586.00	-	-	-	-	

ลงชื่อ.....ผู้รับใบอนุญาต
 (นายวัฒนา อุดประเสริฐฐานนท์)
 ลงชื่อ.....ผู้รับใบอนุญาต
 (นายบุญชัย คำนชัย)

พ.บ. 65

บัญชีรายละเอียดรายการวัตถุดิบประจำสถานที่ทำการผู้รับใบอนุญาต

รูป 2

วันเดือนปี	รายการรับ				รายการจ่าย				หมายเหตุ
	วัตถุดิบ	จำนวน	มูลค่า	หน่วย	วัตถุดิบ	จำนวน	มูลค่า	หน่วย	
ยอดยกมา	6,013.00	-	-	-	-	-	-	-	-
ก.ค.-65	-	-	-	-	600.00	-	-	-	-
ส.ค.-65	-	-	-	-	600.00	-	-	-	-
ก.ย.-65	-	-	-	-	600.00	-	-	-	-
ต.ค.-65	-	-	-	-	600.00	-	-	-	-
พ.ย.-65	-	-	-	-	600.00	-	-	-	-
ธ.ค.-65	-	-	-	-	-	-	-	-	-
ม.ค.-66	-	-	-	-	-	-	-	-	-
ก.พ.-66	-	-	-	-	-	-	-	-	-
มี.ค.-66	-	-	-	-	-	-	-	-	-
เม.ย.-66	-	-	-	-	-	-	-	-	-
พ.ค.-66	-	-	-	-	-	-	-	-	-
มิ.ย.-66	-	-	-	-	-	-	-	-	-
ก.ค.-66	-	-	-	-	-	-	-	-	-
รวมรับ	6,013.00	-	-	-	3,000.00	-	-	-	-
รวมจ่าย	4,611.00	-	-	-	2,405.00	-	-	-	-
คงเหลือ	1,402.00	-	-	-	518.00	-	-	-	-

ลงชื่อ.....ผู้รับใบอนุญาต
(นายวัฒนา อภิระดิฐนันท์)

ลงชื่อ.....ผู้รับใบอนุญาต
(นายบุญชัย คำนชัย)

รูป 6 5.9.65

การขุดลอกร่องส่งน้ำ (หนองกระลุ่ม) บริเวณบ้านในรัศมี 500 เมตร

ปี 2554

1.ชุดร่องน้ำ หมู่ 4 หหนองกระลุ่ม

รูป:ก่อนการดำเนินงาน



รูป:หลังการดำเนินงานแล้วเสร็จ



ภาคผนวก ก

บันทึกสถิติการเกิดอุบัติเหตุ

แบบรวบรวมสถิติวิเคราะห์ข้อมูล จัดทำรายงาน และข้อเสนอแนะเกี่ยวกับการประสบอันตราย การเจ็บป่วย หรือ
 การเกิดเหตุเดือดร้อนรำคาญอันเนื่องจากการทำงานของลูกจ้าง

สรุปสถิติการประสบอันตราย ระหว่างเดือน กรกฎาคม ถึง พฤศจิกายน พ.ศ. 2565

เดือน	จำนวนลูกจ้างทั้งหมด (คน)	จำนวนลูกจ้างที่ประสบอันตราย (คน)					
		รวม	ตาย	ทุพพลภาพ	สูญเสียอวัยวะบางส่วน	หยุดงานเกิน 3 วัน	หยุดงานไม่เกิน 3 วัน
กรกฎาคม		0					
สิงหาคม		0					
กันยายน		0					
ตุลาคม		0					
พฤศจิกายน		0					
รวม		0	-	-	-	-	-

จำนวนลูกจ้างที่ประสบอันตราย จําแนกตามลําดับที่ทําให้ประสบอันตรายและความร้ายแรง

สิ่งทําให้ประสบอันตราย	ระหว่างเดือน กรกฎาคม		ถึง พฤศจิกายน		พ.ศ. 2565	
	รวม	ตาย	ทุพพลภาพ	สูญเสียอวัยวะบางส่วน	หยุดงานเกิน 3 วัน	หยุดงานไม่เกิน 3 วัน
รวม	0	-	-	-	-	-
ยานพาหนะ						
เครื่องจักร						
เครื่องมือ						
ตกจากที่สูง						
ของหล่นทับ						
สั่นล้ม						
ความร้อน						
ไฟฟ้า						
สิ่งมีพิษ สารเคมี						
ระเบิด						
เศษวัตถุ						
ถูกทำร้ายร่างกาย						
เสียงในโรงงาน						
วัตถุหรือสิ่งของกระแทก						
โรคเนื่องจากการทํางาน						
ยกของหนัก						
อื่นๆ						

จำนวนลูกจ้างที่ประสบอันตราย จำนวนตามลักษณะการประสบอันตรายและความร้ายแรง

ลักษณะการประสบอันตราย	ระหว่างเดือน			พ.ศ. 2565		
	รวม	ตาย	ทุพพลภาพ	สูญเสียอวัยวะบางส่วน	หยุดงานเกิน 3 วัน	หยุดงานไม่เกิน 3 วัน
รวม	0	-	-	-	-	-
ตกจากที่สูง						
หกล้ม อันตรัย						
อาการหรือสิ่งก่อสร้างพังทลาย						
วัตถุหรือสิ่งของพังทลาย/หล่นทับ						
วัตถุหรือสิ่งของกระแทกหรือชน						
วัตถุหรือสิ่งของหนีบหรือฉีก						
วัตถุหรือสิ่งของตัด/บาด/ตำ/แทง						
วัตถุหรือสิ่งของกระเด็นเข้าตา						
ยกหรือเคลื่อนย้ายของหนัก						
อาการเจ็บป่วยจากท่าทางการทำงาน						
อุบัติเหตุจากยานพาหนะ						
วัตถุหรือสิ่งของระเบิด						
ไฟฟ้าช็อต						
ผลจากความร้อนสูงหรือสัมผัสของร้อน						
ผลจากความเย็นจัดหรือสัมผัสของเย็น						
สัมผัสสิ่งมีพิษ สารเคมี						
แพ้จากการสัมผัสสิ่งของ (ยกเว้นสิ่งมีพิษสารเคมี)						
อันตรายจากแสง						
อันตรายจากรังสี						
ถูกทำร้ายร่างกาย						
ถูกสัตว์ทำร้าย						
โรคเนื่องจากการทำงาน						
อื่นๆ (ระบุ)						

จำนวนลูกจ้างที่ประสบอันตราย จำนวนค่าส่วนของร่างกายที่ประสบอันตรายและความร้ายแรง


ระหว่างเดือน		กรกฎาคม		ถึง พฤศจิกายน		พ.ศ. 2565	
ส่วนของร่างกายที่ประสบอันตราย	รวม	ตาย	ทุพพลภาพ	สูญเสียอวัยวะบางส่วน	หยุดงานเกิน 3 วัน	หยุดงานไม่เกิน 3 วัน	ไม่หยุดงาน
รวม	0	-	-	-	-	-	-
ตา							
หู							
คอหรือศีรษะ							
ใบหน้า							
มือ							
นิ้วมือ							
แขน							
ลำตัวเอว							
หลัง							
ไหล่							
เท้า							
นิ้วเท้า							
ขา							
อวัยวะอื่นๆ							
บาดเจ็บหลายส่วน							

ภาคผนวก จ



การตรวจสอบสุขภาพประชาชน
เมื่อวันที่ 28 และ 30 มิถุนายน 2565

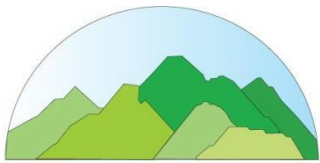
ภาพบรรยากาศการตรวจสอบสุขภาพประชาชน

ประจำปี 2565



การตรวจวัดสายตาประกอบแว่นให้กับผู้สูงอายุ
ที่อาศัยอยู่โดยรอบพื้นที่เหมืองแร่
เมื่อวันที่ 28 และ 30 มิถุนายน 2565





บริษัท ทอพ-คลาส คอนซัลแทนท์ จำกัด
TOP-CLASS CONSULTANT CO.,LTD

บริษัท ทอพ-คลาส คอนซัลแทนท์ จำกัด

204 เมืองทอง 2/3 ซอยพัฒนาการ 53 ถนนพัฒนาการ เขตสวนหลวง กรุงเทพฯ 10250

โทรศัพท์: 0-2322-5758 โทรศัพท์มือถือ: 09-3595-7745 โทรสาร: 0-2322-5759

อีเมลล์: top-class204@hotmail.com